

der Hudelist[®] Handschuhmanufaktur


seit 1976



Wir fertigen für Sie nach Maß:

- ◇ Orthopädische Handschuhe
- ◇ Arbeitshandschuhe
- ◇ Prothesenhandschuhe
- ◇ Kinderhandschuhe
- ◇ Feine Handschuhe
- ◇ Golf-Handschuhe
- ◇ Handschuhe nach Ihren Designvorschlägen





Sehr geehrte Damen und Herren!

Herzlichen Dank für Ihr Interesse an unseren Handschuhen.

Dürfen wir uns vorstellen :-)

Mit Freude (etwas) bewegen - seit 1959

1959 beginnt die Geschichte unseres Familienbetriebs mit dem Bau von Prothesen für Kriegsversehrte. Ein Familienbetrieb seit jeher. Jahrzehnte Handarbeit am Menschen. **Leben wieder mit Bewegung versehen.**

1976 entstand ein neues Geschäftsfeld: die Erzeugung von Handschuhen für Menschen mit Finger- und Teilhandverlusten. Heute sind wir mit unserer Handschuhmanufaktur in ganz Europa tätig.

Seit damals fertigen wir in unserer Handschuhmanufaktur Handschuhe nach Maß, individuelle Modelle nach Ihren Wünschen, Handschuhe für besondere Anlässe, orthopädische Handschuhe, Arbeitshandschuhe, Finger- oder Fausthandschuhe... so unterschiedlich sie auch sein mögen, die hervorragende Qualität der hochwertigen Materialien und die perfekte Passform ist allen gemein. Nebst klassischem Handwerk wird selbstverständlich auch auf Innovation und modernste Technik gesetzt.

Seit **2023** sind wir in allen Bereichen nach EN ISO 9001:2015 zertifiziert.

Handschuhe wie damals aus Naturmaterialien: Leder, Seidenfutter, Wollfutter, Lammpelz, wir sind Großvaters Linie treu geblieben.

Für die Herstellung der Handschuhe benötigen wir genaue Umrisszeichnungen Ihrer Hände. Nach diesem **Maßblatt** fertigen wir dann Ihre Lederhandschuhe. Zusätzlich bitte Fotos der Hände beilegen, bei komplexeren Maßen bitten wir um ein Gipsmodell. Tipps zum Maßnehmen finden Sie auf Seite 12.

Die aktuellen **Preislisten** (dt & engl), welche Sie auf unserer Homepage finden, sollen Ihnen als Kalkulationsgrundlage dienen. Wir erstellen für jeden Auftrag einen Kostenvoranschlag, bevor Ihre Handschuhe genäht werden. Wir legen bei Erstaufträgen immer ein kostenpflichtiges Schnittmuster an, sodass bei weiteren Aufträgen auf dieses Muster zurückgegriffen werden kann.

Download:

Auf unserer Webseite www.hudelist.at finden sie alle Informationen zum Download.

Die Lieferzeit beläuft sich auf ca. 4 - 6 Wochen (je nach Materialverfügbarkeit).


Um Ihren Auftrag erledigen zu können, ersuchen wir Sie, uns Ihre Umsatzsteueridentifikationsnummer bekanntzugeben.



Wir lieben unsere Handschuhmanufaktur

... den Geruch von Leder ...





Unser Portfolio und weitere Informationen

Prothesen-Handschuhe	Seite 5
Orthopädische Handschuhe	Seite 6
Stumpfschutzkappen Hand	Seite 7
Stumpfschutzkappen Oberarm / Unterarm	Seite 8
Klettverschluss für Sackhandschuh	Seite 9
Materialauswahl	Seite 10
Farben Nappa Standard	Seite 11
Maßnahmen	Seite 12
Arbeiten aus unserer Werkstatt	Seite 13
Reinigung	Seite 17
Liefer- und Zahlungsbedingungen	Seite 18
Garantie	Seite 20




Prothesen-Handschuhe

- A-1 1 Stück Prothesenhandschuh für **Passivhände**
Ausführung:
Nappaleder, ungefütert mit Aufnaht, Verschlussart nach Wahl.
- A-2 1 Stück Prothesenhandschuh für **Aktivhände**
Ausführung:
Nappaleder, ungefütert mit Aufnaht, Verschlussart nach Wahl.
- A-3 1 Stück Prothesenhandschuh für **Passivhände**
Ausführung: Wildleder, ungefütert mit Aufnaht.
- A-4 1 Stück Prothesenhandschuh für **Aktivhände**
Ausführung: Wildleder, ungefütert mit Aufnaht.
- A-5 1 Stück **Prothesenhandschuh**, ungefütert
1 Stück **Lederhandschuh**, Wollfutter
Ausführung: Nappaleder, mit Aufnaht.
- A-6 1 Stück **Prothesenhandschuh**, ungefütert
1 Stück **Lederhandschuh**, Pelzfutter
Ausführung: Nappaleder, mit Aufnaht.

Verschlussart nach Wahl für Prothesenhand:

1. Reißverschluss am Daumen innen
2. Reißverschluss in der Hand
3. Drücker





Orthopädische Handschuhe und Stumpfschutzkappen

- B-1 1 Stück **Fäustling**
Wollfutter / Seidenfutter
Ausführung: Nappaleder, als Schlüpfer

 - B-2 1 Stück **Fäustling**
Pelzfutter
Ausführung: Nappaleder, als Schlüpfer

 - C 1 Stück **Lederhandschuh**, Standard
Wollfutter / Seidenfutter
Ausführung: Nappaleder, als Schlüpfer

 - D 1 Stück **Lederhandschuh**, Standard
Pelzfutter oder Rehlederfutter
Ausführung: Nappaleder, als Schlüpfer

 - C-1 1 Stück **orth. Handschuh** nach Maß
Wollfutter / Seidenfutter
Ausführung: Nappaleder, als Schlüpfer

 - D-1 1 Stück **orth. Handschuh** nach Maß
Pelzfutter oder Rehlederfutter
Ausführung: Nappaleder, als Schlüpfer
-

C-2 1 Stück **Hand-Stumpfschutz** nach Maß
Wollfutter / Seidenfutter
Ausführung: Nappaleder, als Schlüpfer



D-2 1 Stück **Hand-Stumpfschutz** nach Maß
Pelzfutter oder Rehlederfutter
Ausführung: Nappaleder, als Schlüpfer

C-3 1 Stück **Hand-Stumpfschutz** nach Maß
Wollfutter / Seidenfutter
Ausführung: Nappaleder, als Schlüpfer



D-3 1 Stück **Hand-Stumpfschutz** nach Maß
Pelzfutter oder Rehlederfutter
Ausführung: Nappaleder, als Schlüpfer

C-4 1 Stück **Hand-Stumpfschutz** nach Maß
Wollfutter / Seidenfutter
Ausführung: Nappaleder




D-4 1 Stück **Hand-Stumpfschutz** nach Maß
Pelzfutter oder Rehlederfutter
Ausführung: Nappaleder

C-5 1 Stück **Hand-Stumpfschutz** nach Maß bei schwerer Deformität
Wollfutter / Seidenfutter
Ausführung: Nappaleder, als Schlüpfer, Verschluss nach Wahl
Diese Position gilt für schwere Handverletzungen und beinhaltet die Anfertigung eines Probehandschuhs. Verrechnung nach Kostenvoranschlag.

D-5 1 Stück **Hand-Stumpfschutz** nach Maß bei schwerer Deformität
Pelzfutter oder Rehlederfutter
Ausführung: Nappaleder, als Schlüpfer, Verschluss nach Wahl
Diese Position gilt für schwere Handverletzungen und beinhaltet die Anfertigung eines Probehandschuhs. Verrechnung nach Kostenvoranschlag.

Die genaue Einstufung erfolgt nach Eingang der Umrisszeichnung oder des Gipses und berücksichtigt die Komplexität der Handform.





Obere Extremität: Oberarm / Unterarm

C-6 1 Stück Kälte-Stumpfschutzkappe für Ober- oder Unterarmstumpf

Wollfutter

Ausführung: Nappaleder, Verschluss nach Wahl.

D-6 1 Stück Kälte-Stumpfschutzkappe für Ober- oder Unterarmstumpf

Pelzfutter oder Rehlederfutter

Ausführung: Nappaleder, Verschluss nach Wahl.



C-7 1 Stück Kälte-Stumpfschutzkappe „Krukenberg“

Wollfutter

Ausführung: Nappaleder, Verschluss nach Wahl.

D-7 1 Stück Kälte-Stumpfschutzkappe „Krukenberg“

Pelzfutter oder Rehlederfutter

Ausführung: Nappaleder, Verschluss nach Wahl.



Sackhandschuh

G-2 1 Stück „Sack-Handschuh“

Innenfutter nach Wahl

Indikation: z.B.: Neurodermitis, ICP, etc.

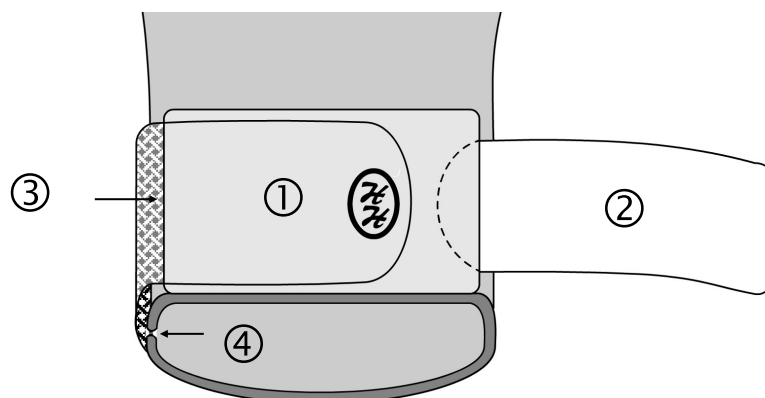
Ausführung:


Sackförmiger Handschuh ohne Daumen mit seitlichem Reißverschluss und gesperrtem Klettverschluss im Handgelenk. Dieser Klettverschluss kann vom Patienten nicht geöffnet werden. Kunststoffflasche zum Öffnen und Schließen des Handschuhes.



Öffnen: Kunststoffflasche (2) in den Schutzlederkanal (1) einführen und dabei Plüsch und Klett voneinander trennen. Lederverschluss (3) herausziehen. Reißverschluss (4) öffnen.

Schließen: Reißverschluss (4) schließen. Kunststoffflasche (2) in den Schutzlederkanal (1) einführen. Nun schieben Sie den Lederverschluss (3) auf der Kunststoffflasche (2) in den Schutzlederkanal (1) ein. Kunststoffflasche entfernen. Handschuh ist gesperrt.





Tipps zur richtigen Materialauswahl

Außenleder:

Nappa standard	Ausgehhandschuhe
Nappa imprägniert	robuste Arbeitshandschuhe, auch für Arbeiten im Freien, (feuchtigkeitsbeständig)
Hirschleder	Arbeitshandschuhe für Arbeiten im Trockenen
Rehleder	Nur für Handschuhe die speziell dafür geeignet sind, um darauf zu kauen (nervöse Personen oder Stressabbau)

Innenfutter:

Seidenfutter	Ausgehhandschuhe, empfindliche Hände, geringer Kälteschutz
Wollfutter	Ausgehhandschuhe, dünne Arbeitshandschuhe
Lammpelz, dünn	Ausgehhandschuhe, etwas stärkere Arbeitshandschuhe, Stumpfschutzkappen, guter Kälteschutz
Lammpelz, stark	Ausgehhandschuhe, starke Arbeitshandschuhe, sehr guter Kälteschutz
Rehleder	Findet postoperativ bei noch sehr schmerzhaften und empfindlichen Handstümpfen seine Anwendung. Das Rehlederinnenfutter ist sehr hautverträglich.

Verschluss:

Schlüpfers	Handschuh ohne Verschluss, Standard
Keil und Riegel in der Handfläche	komfortabler Einstieg, guter Halt
Druckknöpfe	Prothesenhandschuhe
Gummizug	Fäustlinge, Stumpfschutzkappen im Hand- und Unterarmbereich, Krukenberg, etc.
Klettverschluss	Oberhandverschluss, sehr gut geeignet für Arbeitshandschuhe (Schutzhandschuhe für Schlosser, etc.), besteht aus Gummizügen mit Klettverschluss
Reißverschluss	Prothesenhandschuhe „Aktiv“, bei besonders komplizierten Handverletzungen mit schwierigem Einstieg in den Handschuh wie zB bei Spastikern, extremer Krallenstellung, Replantaten, Hakendaumen, bei sehr schmerzempfindlichen Händen




Farbkarte Nappa Standard

schwarz




grau



camel




braun

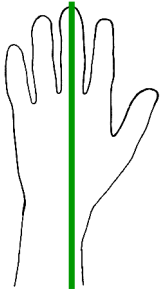


Extrastarkes und imprägniertes Leder für Arbeitshandschuhe sind in schwarz und braun lieferbar.

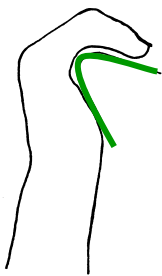




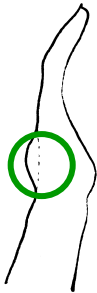
Richtiges Maßnehmen = optimale Passform



1. wenn möglich bitte beide Hände vermessen
2. Skizze von beiden Händen (zeigt die ursprüngliche Form der verletzten Hand)
3. wenn möglich die Hand immer gerade auflegen, Mittelfinger–Unterarm bilden eine gerade Linie
4. Finger nicht zu weit auffächern



1. Bei starken **Beugekontrakturen**
2. Rolle aus dünnen Karton formen
3. in die Hand schieben
4. darauf die Umrisszeichnung machen
5. Fingerlängen bitte ausmessen



1. Bei einer **Höckerbildung** am Handrücken
2. Hand seitlich aufstellen
3. Zeichnung erstellen
4. Höcker vermessen und einzeichnen
5. bitte ebenso eine Umrisszeichnung bei flach aufgelegter Hand anfertigen


Bei schweren **Deformitäten** bitte Fotos beilegen.

1. Nach Möglichkeit Anfertigung eines Gipsmodells in neutraler Stellung.
2. Umrisszeichnung




Arbeiten aus unserer Handschuhmanufaktur 2024









Laschnaht



Hinweise zur Reinigung von Handschuhen

Fleckiges Leder

Wischen Sie schmutzige Handschuhe aus glattem Leder mit einem eingeseiften feuchten Tuch ab; nachher trocken wischen.

Vor Sonne schützen

Damit Ihre Lederhandschuhe nicht fleckig werden, dürfen Sie diese nie längere Zeit in der Sonne liegen lassen.

Seifenwasser für Lederhandschuhe wie anno dazumal

Schmutzige helle ungefütterte Lederhandschuhe zieht man an und wäscht sie in lauwarmen milden Seifenwasser so, als würde man sich die Hände waschen. Anschließend abspülen und zum Rückfetten einen Schuss Glycerin ins letzte Wasser. Ziehen Sie die Handschuhe aus, blasen Sie Luft in die Finger und hängen Sie sie zum Trocknen auf.

Nasses Leder aufhängen

Wenn Ihre Handschuhe einmal nass geworden sind, sollten Sie diese aufhängen und trocknen lassen (nicht beim Ofen oder vor der Heizung). Veloursleder anschließend gut aufbürsten. Ist das Leder durch die Nässe hart geworden, kneten Sie es weich.

Lanolin für Glattleder

Glatte Lederhandschuhe bleiben geschmeidig und bekommen keine Risse, wenn man sie mit Lanolin oder Rizinusöl einreibt und dieses eine Weile einwirken lässt. Mit einem weichen Tuch nachpolieren.

Keine Chemie bei Wildleder


Chemische Fleckenentferner sind bei Wildleder nicht zu empfehlen. Es könnten sich hässliche Ränder um die Flecken bilden und die Farbe verlaufen. Entfernen Sie fettige Stellen am besten mit einem Wildleder-Reinigungstuch.

Speckige Stellen

Speckige Stellen am Rauleder können Sie mit einer feinen Draht- oder Kreppbürste wieder aufrauen.

Wir empfehlen unsere **Lederpflegeprodukte** aus Bio-zertifizierten Pflanzenextrakten, pharmazeutischen Rohstoffen und Bio-zertifizierten Wachsen, gefertigt in einer österreichischen Manufaktur, die außerdem dermatologisch zertifiziert sind.





Liefer- und Zahlungsbedingungen

- ◇ Die Ware bleibt bis zur vollständigen Bezahlung uneingeschränktes Eigentum der Firma Hudelist GmbH.
- ◇ Porto und Verpackung fallen zu Lasten des Empfängers
- ◇ Zahlbar prompt nach Erhalt der Ware.

- ◇ Mehrpreis für Ausführung in imprägniertem Nappaleder: (wasserabstoßend und speziell für Arbeitshandschuhe): 10 %
- ◇ Mehrpreis für Ausführung mit doppeltem Innenbesatz: 10% (speziell für Arbeitshandschuhe): 10 %
- ◇ Mehrpreis Laschnaht: 10 %
Mehrpreis für Ausführung in Wildleder: 15 %
- ◇ Mehrpreis für Seiden- und Wollfutter, je nach Komplexität des Schnittes: 10 %
- ◇ Mehrpreis für Spange, Golfverschluss, Riegelverschluss, Reißverschluss, Keil, Klettverschluss, falls in der Ausführung nicht vorgesehen, wird laut aktueller Preisliste verrechnet
- ◇ Modelle, Zeichnungen und Schnittmuster werden für weitere Versorgungen archiviert

Garantie

Wir garantieren,

- ◇ dass die Leder der Deutschen PCP-Vorschrift vom 12. 12. 1998 entsprechen (max. 5ppm-mg/kg).
- ◇ dass die Leder keine verbotenen AZO-Farbstoffe gemäß Bedarfsgegenständeverordnung enthalten.
- ◇ dass die Leder keine allergisierenden Dispersionsstoffe enthalten.
- ◇ dass die Leder kein Chrom VI und freies Chrom III über der gesetzlich erlaubten Konzentration enthalten.





ZERTIFIKAT

TÜV
AUSTRIA

für das Managementsystem nach
EN ISO 9001:2015

Der Nachweis der regelwerkskonformen Anwendung wurde erbracht
und wird gemäß TÜV AUSTRIA-Verfahren bescheinigt für



der **Hudelist**[®]

Hudelist GmbH
Völkermarkterstrasse 75
9020 Klagenfurt
Österreich

Geltungsbereich

Sanitätshaus - Gesundheitswerkstatt
Orthopädietechnik
Sportlabor
Sportwerkstatt für Lauf- und Bergsport
Handschuhmanufaktur

Zertifikat-Registrier-Nr. 20100223016201

Gültig bis 2026-06-12
Erstzertifizierung: 2023-06-13

Zertifizierungsstelle
der TÜV AUSTRIA GMBH

Wien, 2023-06-13

Diese Zertifizierung wurde gemäß TÜV AUSTRIA-Verfahren zur Auditierung und Zertifizierung
durchgeführt und wird regelmäßig überwacht.

TÜV AUSTRIA GMBH Deutschstraße 10 A-1230 Wien www.tuv.at



Online Verification



www.tuv.at/bercheck

der Hudelist[®] Handschuhmanufaktur



ausgezeichnet mit dem Stadtwappen der Stadt Klagenfurt

Ihre Ansprechpartnerin, unsere Schneidermeisterin
Frau Manuela Petzl
Mo - Fr 9.00 - 13:00

Hudelist GmbH
Völkermarkter Straße 75
A-9020 Klagenfurt am Wörthersee

Tel 0043 (0)463 38 11 00 27
Fax 0043 (0)463 38 11 00 11
E-Mail handschuh@hudelist.at
Web www.hudelist.at

VAT number ATU 659 553 17, Firmenbuchnummer FN 107360h

